

Concepto	2022	2021	Concepto	2022	2021
<b>INGRESOS Y OTROS BENEFICIOS</b>			<b>GASTOS Y OTRAS PÉRDIDAS</b>		
<b>Ingresos de la Gestión</b>	<b>9,520,985</b>	<b>12,686,334</b>	<b>Gastos de Funcionamiento</b>	<b>32,855,229</b>	<b>45,521,245</b>
Impuestos	0	0	Servicios Personales	20,079,773	30,847,706
Cuotas y Aportaciones de Seguridad Social	0	0	Materiales y Suministros	707,742	1,706,619
Contribuciones de Mejoras	0	0	Servicios Generales	12,067,714	12,966,921
Derechos	0	0			
Productos	361,966	88,472	<b>Transferencia, Asignaciones, Subsidios y Otras Ayudas</b>	<b>1,006,775</b>	<b>693,488</b>
Aprovechamientos	0	0	Transferencias Internas y Asignaciones al Sector Público	0	0
Ingresos por Venta de Bienes y Prestación de Servicios	9,159,018	12,597,861	Transferencias al Resto del Sector Público	0	0
			Subsidios y Subvenciones	0	0
			Ayudas Sociales	1,006,775	693,488
<b>Participaciones, Aportaciones, Convenios, Incentivos Derivados de la Colaboración Fiscal, Fondos Distintos de Aportaciones, Transferencias, Asignaciones, Subsidios y Subvenciones, y Pensiones y Jubilaciones</b>	<b>31,434,668</b>	<b>33,763,774</b>	Pensiones y Jubilaciones	0	0
Participaciones, Aportaciones, Convenios, Incentivos Derivados de la Colaboración Fiscal, Fondos Distintos de Aportaciones	0	0	Transferencias a Fideicomisos, Mandatos y Contratos Análogos	0	0
Transferencias, Asignaciones, Subsidios y Subvenciones, y Pensiones y Jubilaciones	31,434,668	33,763,774	Transferencias a la Seguridad Social	0	0
			Donativos	0	0
<b>Otros Ingresos y Beneficios</b>	<b>0</b>	<b>0</b>	Transferencias al Exterior	0	0
Ingresos Financieros	0	0			
Incremento por Variación de Inventarios	0	0	<b>Participaciones y Aportaciones</b>	<b>0</b>	<b>0</b>
Disminución del Exceso de Estimaciones por Pérdida o Deterioro u Obsolescencia	0	0	Participaciones	0	0
Disminución del Exceso de Provisiones	0	0	Aportaciones	0	0
Otros Ingresos y Beneficios Varios	0	0	Convenios	0	0
<b>Total de Ingresos y Otros Beneficios</b>	<b>40,955,652</b>	<b>46,450,108</b>	<b>Intereses, Comisiones y Otros Gastos de la Deuda Pública</b>	<b>0</b>	<b>0</b>
			Intereses de la Deuda Pública	0	0
			Comisiones de la Deuda Pública	0	0
			Gastos de la Deuda Pública	0	0
			Costo por Coberturas	0	0
			Apoyos Financieros	0	0
			<b>Otros Gastos y Pérdidas Extraordinarias</b>	<b>5,108,634</b>	<b>-17,444,169</b>
			Estimaciones, Depreciaciones, Deterioros, Obsolescencia y Amortizaciones	5,108,634	-17,444,169
			Provisiones	0	0
			Disminución de Inventarios	0	0
			Aumento por Insuficiencia de Estimaciones por Pérdida o Deterioro y Obsolescencia	0	0
			Aumento por Insuficiencia de Provisiones	0	0
			Otros Gastos	0	0
			<b>Inversión Pública</b>	<b>0</b>	<b>0</b>
			Inversión Pública no Capitalizable	0	0
			<b>Total de Gastos y Otras Pérdidas</b>	<b>38,970,638</b>	<b>28,770,564</b>
			<b>Resultados del Ejercicio (Ahorro/Desahorro)</b>	<b>1,985,014</b>	<b>17,679,544</b>

Bajo protesta de decir verdad declaramos que los Estados Financieros y sus Notas son razonablemente correctos y responsabilidad del emisor

DR. JORGE ALFREDO GUILLÉN MUÑOZ  
RECTOR



M.B.A. MEGAN DANIELA CASTAÑEDA CAMARILLO  
DIRECTOR DE ADMINISTRACIÓN Y FINANZAS

CONCEPTO	Año		CONCEPTO	Año	
	2022	2021		2022	2021
<b>ACTIVO</b>			<b>PASIVO</b>		
<i>Activo Circulante</i>			<i>Pasivo Circulante</i>		
Efectivo y Equivalentes	13,847,157	9,280,706	Cuentas por Pagar a Corto Plazo	1,393,445	2,767,394
Derechos a Recibir Efectivo o Equivalentes	2,898,805	2,200,640	Documentos por Pagar a Corto Plazo	0	0
Derechos a Recibir Bienes o Servicios	0	0	Porción a Corto Plazo de la Deuda Pública a Largo Plazo	0	0
Inventarios	0	0	Títulos y Valores a Corto Plazo	0	0
Almacenes	0	0	Pasivos Diferidos a Corto Plazo	0	0
Estimación por Pérdida o Deterioro de Activos Circulantes	0	0	Fondos y Bienes de Terceros en Garantía y/o Administración a Corto Plazo	0	0
Otros Activos Circulantes	208,659	206,069	Provisiones a Corto Plazo	0	0
<b>Total de Activos Circulantes</b>	<b>16,954,621</b>	<b>11,687,414</b>	Otros Pasivos a Corto Plazo	0	0
<i>Activo No Circulante</i>			<b>Total de Pasivos Circulantes</b>	<b>1,393,445</b>	<b>2,767,394</b>
Inversiones Financieras a Largo Plazo	0	0	<i>Pasivo No Circulante</i>		
Derechos a Recibir Efectivo o Equivalentes a Largo Plazo	0	0	Cuentas por Pagar a Largo Plazo	0	0
Bienes Inmuebles, Infraestructura y Construcciones en Proceso	156,975,276	157,719,167	Documentos por Pagar a Largo Plazo	0	0
Bienes Muebles	36,508,804	43,651,920	Deuda Pública a Largo Plazo	0	0
Activos Intangibles	1,181,076	1,181,076	Pasivos Diferidos a Largo Plazo	0	0
Depreciación, Deterioro y Amortización Acumulada de Bienes	-28,924,711	-29,136,717	Fondos y Bienes de Terceros en Garantía y/o en Administración a Largo Plazo	0	0
Activos Diferidos	0	0	Provisiones a Largo Plazo	0	0
Estimación por Pérdida o Deterioro de Activos no Circulantes	55,584	55,584	<b>Total de Pasivos No Circulantes</b>	<b>0</b>	<b>0</b>
Otros Activos no Circulantes	322,632	322,632	<b>Total del Pasivo</b>	<b>1,393,445</b>	<b>2,767,394</b>
<b>Total de Activos No Circulantes</b>	<b>166,118,661</b>	<b>173,793,662</b>	<b>HACIENDA PÚBLICA/ PATRIMONIO</b>		
<b>Total del Activo</b>	<b>183,073,282</b>	<b>185,481,077</b>	<i>Hacienda Pública/Patrimonio Contribuido</i>	<b>102,991,183</b>	<b>105,711,534</b>
			Aportaciones	45,298,136	45,298,136
			Donaciones de Capital	57,693,047	60,413,399
			Actualización de la Hacienda Pública / Patrimonio	0	0
			<i>Hacienda Pública/Patrimonio Generado</i>	<b>78,688,654</b>	<b>77,002,149</b>
			Resultados del Ejercicio (Ahorro / Desahorro)	1,985,014	17,679,544
			Resultados de Ejercicios Anteriores	75,581,128	58,200,093
			Revalúos	23,925,177	23,925,177
			Reservas	0	0
			Rectificaciones de Resultados de Ejercicios Anteriores	-22,802,666	-22,802,666
			<b>Exceso o Insuficiencia en la Actualización de la Hacienda Pública/Patrimonio</b>	<b>0</b>	<b>0</b>
			Resultado por Posición Monetaria	0	0
			Resultado por Tenencia de Activos no Monetarios	0	0
			<b>Total Hacienda Pública/ Patrimonio</b>	<b>181,679,837</b>	<b>182,713,683</b>
			<b>Total del Pasivo y Hacienda Pública / Patrimonio</b>	<b>183,073,282</b>	<b>185,481,077</b>

Bajo protesta de decir verdad declaramos que los Estados Financieros y sus Notas son razonablemente correctos y responsabilidad del emisor


DR. JORGE ALFREDO GUILLEN MUÑOZ  
RECTOR



M.B.A. MEGAN DANIELA CASTAÑEDA CAMARILLO  
DIRECTOR DE ADMINISTRACION Y FINANZAS

Concepto	Origen	Aplicación	Concepto	Origen	Aplicación
<b>ACTIVO</b>	<b>7,887,007</b>	<b>5,479,212</b>	<b>PASIVO</b>	<b>0</b>	<b>1,373,949</b>
<b>Activo Circulante</b>	<b>0</b>	<b>5,267,207</b>	<b>Pasivo Circulante</b>	<b>0</b>	<b>1,373,949</b>
Efectivo y Equivalentes	0	4,566,451	Cuentas por Pagar a Corto Plazo	0	1,373,949
Derechos a Recibir Efectivo o Equivalentes	0	698,165	Documentos por Pagar a Corto Plazo	0	0
Derechos a Recibir Bienes o Servicios	0	0	Porción a Corto Plazo de la Deuda Pública a Largo Plazo	0	0
Inventarios	0	0	Títulos y Valores a Corto Plazo	0	0
Almacenes	0	0	Pasivos Diferidos a Corto Plazo	0	0
Estimación por Pérdida o Deterioro de Activos Circulantes	0	0	Fondos y Bienes de Terceros en Garantía y/o Administración a Corto Plazo	0	0
Otros Activos Circulantes	0	2,590	Provisiones a Corto Plazo	0	0
			Otros Pasivos a Corto Plazo	0	0
<b>Activo No Circulante</b>	<b>7,887,007</b>	<b>212,005</b>	<b>Pasivo No Circulante</b>	<b>0</b>	<b>0</b>
Inversiones Financieras a Largo Plazo	0	0	Cuentas por Pagar a Largo Plazo	0	0
Derechos a Recibir Efectivo o Equivalentes a Largo Plazo	0	0	Documentos por Pagar a Largo Plazo	0	0
Bienes Inmuebles, Infraestructura y Construcciones en Proceso	743,891	0	Deuda Pública a Largo Plazo	0	0
Bienes Muebles	7,143,116	0	Pasivos Diferidos a Largo Plazo	0	0
Activos Intangibles	0	0	Fondos y Bienes de Terceros en Garantía y/o en Administración a Largo Plazo	0	0
Depreciación, Deterioro y Amortización Acumulada de Bienes	0	212,005	Provisiones a Largo Plazo	0	0
Activos Diferidos	0	0			
Estimación por Pérdida o Deterioro de Activos no Circulantes	0	0	<b>HACIENDA PÚBLICA/ PATRIMONIO</b>	<b>17,381,035</b>	<b>18,414,881</b>
Otros Activos no Circulantes	0	0	<b>Hacienda Pública/Patrimonio Contribuido</b>	<b>0</b>	<b>2,720,351</b>
			Aportaciones	0	0
			Donaciones de Capital	0	2,720,351
			Actualización de la Hacienda Pública / Patrimonio	0	0
			<b>Hacienda Pública/Patrimonio Generado</b>	<b>17,381,035</b>	<b>15,694,529</b>
			Resultados del Ejercicio (Ahorro / Desahorro)	0	15,694,529
			Resultados de Ejercicios Anteriores	17,381,035	0
			Revalúos	0	0
			Reservas	0	0
			Rectificaciones de Resultados de Ejercicios Anteriores	0	0
			<b>Exceso o Insuficiencia en la Actualización de la Hacienda Pública/Patrimonio</b>	<b>0</b>	<b>0</b>
			Resultado por Posición Monetaria	0	0
			Resultado por Tenencia de Activos no Monetarios	0	0

Bajo protesta de decir verdad declaramos que los Estados Financieros y sus Notas son razonablemente correctos y responsabilidad del emisor



DR. JORGE ALFREDO GULLÉN MUÑOZ  
RECTOR




M.B.A. MEGAN DANIELA CASTAÑEDA CAMARILLO  
DIRECTOR DE ADMINISTRACIÓN Y FINANZAS



**Universidad Tecnológica el Retoño**  
**Estado Analítico del Activo**  
**Del 1 de Enero al 31 de Octubre de 2022**  
**(Pesos)**

Concepto	Saldo Inicial 1	Cargos del Periodo 2	Abonos del Periodo 3	Saldo Final 4=(1+2-3)	Variación del Periodo (4-1)
<b>ACTIVO</b>					
<b>Activo Circulante</b>	<b>11,687,414</b>	<b>120,212,626</b>	<b>114,945,419</b>	<b>16,954,621</b>	<b>5,267,207</b>
Efectivo y Equivalentes	9,280,706	63,559,077	58,992,626	13,847,157	4,566,451
Derechos a Recibir Efectivo o Equivalentes	2,200,640	56,653,549	55,955,384	2,898,805	698,165
Derechos a Recibir Bienes o Servicios	0	0	0	0	0
Inventarios	0	0	0	0	0
Almacenes	0	0	0	0	0
Estimación por Pérdida o Deterioro de Activos Circulantes	0	0	0	0	0
Otros Activos Circulantes	206,069	0	-2,590	208,659	2,590
<b>Activo No Circulante</b>	<b>173,793,662</b>	<b>3,330,595</b>	<b>11,005,596</b>	<b>166,118,661</b>	<b>-7,675,001</b>
Inversiones Financieras a Largo Plazo	0	0	0	0	0
Derechos a Recibir Efectivo o Equivalentes a Largo Plazo	0	0	0	0	0
Bienes Inmuebles, Infraestructura y Construcciones en Proceso	157,719,167	0	743,891	156,975,276	-743,891
Bienes Muebles	43,651,920	3,118,589	10,261,705	36,508,804	-7,143,116
Activos Intangibles	1,181,076	0	0	1,181,076	0
Depreciación, Deterioro y Amortización Acumulada de Bienes	-29,136,717	212,005	0	-28,924,711	212,005
Activos Diferidos	0	0	0	0	0
Estimación por Pérdida o Deterioro de Activos no Circulantes	55,584	0	0	55,584	0
Otros Activos no Circulantes	322,632	0	0	322,632	0
<b>TOTAL DEL ACTIVO</b>	<b>185,481,077</b>	<b>123,543,221</b>	<b>125,951,016</b>	<b>183,073,282</b>	<b>-2,407,795</b>

Bajo protesta de decir verdad declaramos que los Estados Financieros y sus Notas son razonablemente correctos y responsabilidad del emisor

DR. JORGE ALFREDO GUILLÉN MUÑOZ  
RECTOR



M.B.A. MEGAN DANIELA CASTAÑEDA CAMARILLO  
DIRECTOR DE ADMINISTRACION Y FINANZAS



**BIS**  
UNIVERSITIES

Universidad Tecnológica el Retoño  
Estado Analítico de la Deuda y Otros Pasivos  
Del 1 de Enero al 31 de Octubre de 2022  
(Pesos)

Denominación de las Deudas	Moneda de Contratación	Institución o País Acreedor	Saldo Inicial del Periodo	Saldo Final del Periodo
<b>DEUDA PÚBLICA</b>				
<b>Corto Plazo</b>				
<b>Deuda Interna</b>			<b>0</b>	<b>0</b>
Instituciones de Crédito	Peso	México	0	0
Títulos y Valores	Peso	México	0	0
Arrendamientos Financieros	Peso	México	0	0
<b>Deuda Externa</b>			<b>0</b>	<b>0</b>
Organismos Financieros Internacionales	Peso	México	0	0
Deuda Bilateral	Peso	México	0	0
Títulos y Valores	Peso	México	0	0
Arrendamientos Financieros	Peso	México	0	0
<b>Subtotal a Corto Plazo</b>			<b>0</b>	<b>0</b>
<b>Largo Plazo</b>				
<b>Deuda Interna</b>			<b>0</b>	<b>0</b>
Instituciones de Crédito	Peso	México	0	0
Títulos y Valores	Peso	México	0	0
Arrendamientos Financieros	Peso	México	0	0
<b>Deuda Externa</b>			<b>0</b>	<b>0</b>
Organismos Financieros Internacionales	Peso	México	0	0
Deuda Bilateral	Peso	México	0	0
Títulos y Valores	Peso	México	0	0
Arrendamientos Financieros	Peso	México	0	0
<b>Subtotal a Largo Plazo</b>			<b>0</b>	<b>0</b>
<b>Otros Pasivos</b>	Peso	México	<b>2,767,394</b>	<b>1,393,445</b>
<b>Total de Deuda y Otros Pasivos</b>			<b>2,767,394</b>	<b>1,393,445</b>

Bajo protesta de decir verdad declaramos que los Estados Financieros y sus Notas son razonablemente correctos y responsabilidad del emisor


  
DR. JORGE ALFREDO GUILLÉN MUÑOZ  
RECTOR




  
M.B.A. MEGAN DANIELA CASTAÑEDA CAMARILLO  
DIRECTOR DE ADMINISTRACION Y FINANZAS

Concepto	Hacienda Pública/Patrimonio Contribuido	Hacienda Pública/Patrimonio Generado de Ejercicios Anteriores	Hacienda Pública/Patrimonio Generado del Ejercicio	Exceso o Insuficiencia en la Actualización de la Hacienda Pública / Patrimonio	TOTAL
<b>HACIENDA PÚBLICA/PATRIMONIO CONTRIBUIDO NETO DE 2021</b>	<b>105,711,534</b>				<b>105,711,534</b>
Aportaciones	45,298,136				45,298,136
Donaciones de Capital	60,413,399				60,413,399
Actualización de la Hacienda Pública/Patrimonio	0				0
<b>HACIENDA PÚBLICA /PATRIMONIO GENERADO NETO DE 2021</b>		<b>59,322,605</b>	<b>17,679,544</b>		<b>77,002,149</b>
Resultados del Ejercicio (Ahorro/Desahorro)			17,679,544		17,679,544
Resultados de Ejercicios Anteriores		58,200,093			58,200,093
Revalúos		23,925,177		0	23,925,177
Reservas		0			0
Rectificaciones de Resultados de Ejercicios Anteriores		-22,802,666			-22,802,666
<b>EXCESO O INSUFICIENCIA EN LA ACTUALIZACIÓN DE LA HACIENDA PÚBLICA/</b>				<b>0</b>	<b>0</b>
Resultado por Posición Monetaria				0	0
Resultado por Tenencia de Activos no Monetarios				0	0
<b>HACIENDA PÚBLICA / PATRIMONIO NETO FINAL DE 2021</b>	<b>105,711,534</b>	<b>59,322,605</b>	<b>17,679,544</b>	<b>0</b>	<b>182,713,683</b>
<b>CAMBIOS EN LA HACIENDA PÚBLICA/PATRIMONIO CONTRIBUIDO NETO DE 2022</b>	<b>-2,720,351</b>				<b>-2,720,351</b>
Aportaciones	0				0
Donaciones de Capital	-2,720,351				-2,720,351
Actualización de la Hacienda Pública/Patrimonio	0				0
<b>VARIACIONES DE LA HACIENDA PÚBLICA / PATRIMONIO GENERADO NETO DE 2022</b>		<b>17,381,035</b>	<b>-15,694,529</b>		<b>1,686,506</b>
Resultados del Ejercicio (Ahorro/Desahorro)			1,985,014		1,985,014
Resultados de Ejercicios Anteriores		17,381,035	-17,679,544		-298,509
Revalúos		0	0	0	0
Reservas		0	0		0
Rectificaciones de Resultados de Ejercicios Anteriores			0		0
<b>CAMBIOS EN EL EXCESO O INSUFICIENCIA EN LA ACTUALIZACIÓN DE LA HACIENDA</b>				<b>0</b>	<b>0</b>
Resultado por Posición Monetaria				0	0
Resultado por Tenencia de Activos no Monetarios				0	0
<b>HACIENDA PÚBLICA / PATRIMONIO NETO FINAL DE 2022</b>	<b>102,991,183</b>	<b>76,703,640</b>	<b>1,985,014</b>	<b>0</b>	<b>181,679,837</b>

Bajo protesta de decir verdad declaramos que los Estados Financieros y sus Notas son razonablemente correctos y responsabilidad del emisor



DR. JORGE ALFREDO GUILLÉN MUÑOZ  
RECTOR

M.B.A. MEGAN DANIELA CASTAÑEDA CAMARILLO  
DIRECTOR DE ADMINISTRACION Y FINANZAS

Concepto	2022	2021	Concepto	2022	2021
<b>Flujos de Efectivo de las Actividades de Operación</b>			<b>Flujos de Efectivo de las Actividades de Inversión</b>		
<b>Origen</b>	<b>40,955,652</b>	<b>46,450,091</b>	<b>Origen</b>	<b>0</b>	<b>0</b>
Impuestos	0	0	Bienes Inmuebles, Infraestructura y Construcciones en Proceso	0	0
Cuotas y Aportaciones de Seguridad Social	0	0	Bienes Muebles	0	0
Contribuciones de mejoras	0	0	Otros Orígenes de Inversión	0	0
Derechos	0	0	<b>Aplicación</b>	<b>153,984</b>	<b>1,861,244</b>
Productos	361,966	88,472	Bienes Inmuebles, Infraestructura y Construcciones en Proceso	0	169,003
Aprovechamientos	0	0	Bienes Muebles	153,984	1,692,241
Ingresos por Venta de Bienes y Prestación de Servicios	9,159,018	12,597,861	Otras Aplicaciones de Inversión	0	0
Participaciones, Aportaciones, Convenios, Incentivos Derivados de la Colaboración Fiscal y Fondos Distintos de Aportaciones	0	0	<b>Flujos Netos de Efectivo por Actividades de Inversión</b>	<b>-153,984</b>	<b>-1,861,244</b>
Transferencias, Asignaciones, Subsidios y Subvenciones, y Pensiones y Jubilaciones	31,434,668	33,763,758			
Otros Orígenes de Operación	0	0			
<b>Aplicación</b>	<b>36,235,217</b>	<b>46,539,125</b>	<b>Flujo de Efectivo de las Actividades de Financiamiento</b>		
Servicios Personales	20,079,773	29,225,707	<b>Origen</b>	<b>0</b>	<b>0</b>
Materiales y Suministros	704,383	1,706,566	Endeudamiento Neto	0	0
Servicios Generales	12,060,261	12,855,810	Interno	0	0
Transferencias Internas y Asignaciones al Sector Público	0	0	Externo	0	0
Transferencias al resto del Sector Público	0	0	Otros Orígenes de Financiamiento	0	0
Subsidios y Subvenciones	0	0	<b>Aplicación</b>	<b>0</b>	<b>554,368</b>
Ayudas Sociales	1,006,775	693,488	Servicios de la Deuda	0	0
Pensiones y Jubilaciones	0	0	Interno	0	0
Transferencias a Fideicomisos, Mandatos y Contratos Análogos	0	0	Externo	0	0
Transferencias a la Seguridad Social	0	0	Otras Aplicaciones de Financiamiento	0	554,368
Donativos	0	0	<b>Flujos netos de Efectivo por Actividades de Financiamiento</b>	<b>0</b>	<b>-554,368</b>
Transferencias al Exterior	0	0			
Participaciones	0	0			
Aportaciones	0	0			
Convenios	0	0			
Otras Aplicaciones de Operación	2,384,026	2,057,555	<b>Flujos netos de Efectivo por Actividades de Financiamiento</b>	<b>0</b>	<b>-554,368</b>
<b>Flujos Netos de Efectivo por Actividades de Operación</b>	<b>4,720,435</b>	<b>-89,034</b>	<b>Incremento/Disminución Neta en el Efectivo y Equivalentes al Efectivo</b>	<b>4,566,451</b>	<b>-2,504,646</b>
			<b>Efectivo y Equivalentes al Efectivo al inicio del Ejercicio</b>	<b>9,280,706</b>	<b>11,785,352</b>
			<b>Efectivo y Equivalentes al Efectivo al final del Ejercicio</b>	<b>13,847,157</b>	<b>9,280,706</b>

Bajo protesta de decir verdad declaramos que los Estados Financieros y sus Notas son razonablemente correctos y responsabilidad del emisor

DR. JORGE ALFREDO GUILLÉN MUÑOZ  
RECTOR



M.B.A. MEGAN DANIELA CASTAÑEDA CAMARILLO  
DIRECTOR DE ADMINISTRACIÓN Y FINANZAS



**BIS**  
UNIVERSITIES

Universidad Tecnológica el Retoño  
Informe de Pasivos Contingentes  
Del 1 de Enero al 31 de Octubre de 2022  
(Pesos)

"En cumplimiento a lo dispuesto en los artículos 46, fracción I, inciso d, y 52 de la Ley General de Contabilidad Gubernamental, y de conformidad con lo establecido en el capítulo VII, numeral III, inciso g) del Manual de Contabilidad Gubernamental emitido por el CONAC, el ente público informa lo siguiente:"

Cuenta	Concepto	Importe
<b>NO APLICA</b>		
<b>TOTAL</b>		

Bajo protesta de decir verdad declaramos que los Estados Financieros y sus Notas son razonablemente correctos y responsabilidad del emisor

DR. JORGE ALFREDO GUILLÉN MUÑOZ  
RECTOR



**BIS**  
UNIVERSITIES

M.B.A. MEGAN DANIELA CASTAÑEDA CAMARILLO  
DIRECTOR DE ADMINISTRACION Y FINANZAS






Universidad Tecnológica el Retono  
Estado Analítico de Ingresos  
Del 1 de Enero al 31 de Octubre de 2022

Rubro de Ingresos	Ingreso					Diferencia (6= 5 - 1)
	Estimado	Ampliaciones y Reducciones	Modificado	Devengado	Recaudado	
	(1)	(2)	(3= 1 + 2)	(4)	(5)	
Impuestos	0	0	0	0	0	0
Cuotas y Aportaciones de Seguridad Social	0	0	0	0	0	0
Contribuciones de Mejoras	0	0	0	0	0	0
Derechos	0	0	0	0	0	0
Productos	75,000	269,756	344,756	361,966	361,966	286,966
Aprovechamientos	0	0	0	0	0	0
Ingresos por Venta de Bienes, Prestación de Servicios y Otros Ingresos	7,183,000	10,390,849	17,573,849	9,159,018	9,159,018	1,976,018
Participaciones, Aportaciones, Convenios, Incentivos Derivados de la Colaboración Fiscal y Fondos Distintos de Aportaciones	0	0	0	0	0	0
Transferencias, Asignaciones, Subsidios y Subvenciones, y Pensiones y Jubilaciones	33,085,428	2,717,987	35,803,415	31,434,668	31,434,668	-1,650,760
Ingresos Derivados de Financiamientos	0	0	0	0	0	0
<b>Total</b>	<b>40,343,428</b>	<b>13,378,592</b>	<b>53,722,020</b>	<b>40,955,652</b>	<b>40,955,652</b>	
				<b>Ingresos excedentes<sup>1</sup></b>		<b>612,224</b>

Estado Analítico de Ingresos Por Fuente de Financiamiento	Ingreso					Diferencia (6= 5 - 1)
	Estimado	Ampliaciones y Reducciones	Modificado	Devengado	Recaudado	
	(1)	(2)	(3= 1 + 2)	(4)	(5)	
<b>Ingresos del Poder Ejecutivo Federal o Estatal y de los Municipios</b>						
Impuestos	0	0	0	0	0	0
Cuotas y Aportaciones de Seguridad Social	0	0	0	0	0	0
Contribuciones de Mejoras	0	0	0	0	0	0
Derechos	0	0	0	0	0	0
Productos	0	0	0	0	0	0
Aprovechamientos	0	0	0	0	0	0
Participaciones, Aportaciones, Convenios, Incentivos Derivados de la Colaboración Fiscal y Fondos Distintos de Aportaciones	0	0	0	0	0	0
Transferencias, Asignaciones, Subsidios y Subvenciones, y Pensiones y Jubilaciones	0	0	0	0	0	0
<b>Ingresos de los Entes Públicos de los Poderes Legislativo y Judicial, de los Órganos Autónomos y del Sector Paraestatal o Paramunicipal, así como de las Empresas Productivas del Estado</b>						
Cuotas y Aportaciones de Seguridad Social	0	0	0	0	0	0
Productos	75,000	269,756	344,756	361,966	361,966	286,966
Ingresos por Venta de Bienes, Prestación de Servicios y Otros Ingresos	7,183,000	10,390,849	17,573,849	9,159,018	9,159,018	1,976,018
Transferencias, Asignaciones, Subsidios y Subvenciones, y Pensiones y Jubilaciones	33,085,428	2,717,987	35,803,415	31,434,668	31,434,668	-1,650,760
<b>Ingresos derivados de financiamiento</b>						
Ingresos Derivados de Financiamientos	0	0	0	0	0	0
<b>Total</b>	<b>40,343,428</b>	<b>13,378,592</b>	<b>53,722,020</b>	<b>40,955,652</b>	<b>40,955,652</b>	
				<b>Ingresos excedentes</b>		<b>612,224</b>

  
DR. JORGE ALFREDO GUILLÉN MUÑOZ  
RECTOR



  
M.B.A. MEGAN DANIELA CASTAÑEDA CAMARILLO  
DIRECTOR DE ADMINISTRACION Y FINANZAS



Universidad Tecnológica el Retoño  
 Estado Analítico del Ejercicio del Presupuesto de Egresos  
 Clasificación Administrativa  
 Del 1 de Enero al 31 de Octubre de 2022

Concepto	Egresos					Subejercicio
	Aprobado	Ampliaciones/ (Reducciones)	Modificado	Devengado	Pagado	
	1	2	3 = (1 + 2)	4	5	
<b>Sin Ramo/Dependencia</b>	<b>\$40,343,428</b>	<b>\$13,378,592</b>	<b>\$53,722,020</b>	<b>\$34,015,988</b>	<b>\$34,005,175</b>	<b>\$19,706,032</b>
RECTORÍA	\$16,515,128	\$379,158	\$16,894,286	\$12,423,694	\$12,423,694	\$4,470,592
DIRECCIÓN DE ADMINISTRACIÓN Y FINANZAS	\$23,109,500	\$5,086,246	\$28,195,746	\$19,222,046	\$19,222,046	\$8,973,699
DIRECCIÓN ACADÉMICA	\$400,000	\$2,934,079	\$3,334,079	\$1,039,394	\$1,039,394	\$2,294,685
DIRECCIÓN DE VINCULACIÓN Y EXTENSIÓN	\$318,800	\$4,979,109	\$5,297,909	\$1,330,854	\$1,320,041	\$3,967,055
			\$0			\$0
			\$0			\$0
			\$0			\$0
			\$0			\$0
<b>Total del Gasto</b>	<b>\$40,343,428</b>	<b>\$13,378,592</b>	<b>\$53,722,020</b>	<b>\$34,015,988</b>	<b>\$34,005,175</b>	<b>\$19,706,032</b>

DR. JORGE ALFREDO GUILLÉN MUÑOZ  
 RECTOR



M.B.A. MEGAN DANIELA CASTAÑEDA CAMARILLO  
 DIRECTOR DE ADMINISTRACIÓN Y FINANZAS



Universidad Tecnológica el Retoño  
Estado Analítico del Ejercicio del Presupuesto de Egresos  
Clasificación Económica (por Tipo de Gasto)  
Del 1 de Enero al 31 de Octubre de 2022

Concepto	Egresos					Subejercicio 6 = ( 3 - 4 )
	Aprobado	Ampliaciones/ (Reducciones)	Modificado	Devengado	Pagado	
	1	2	3 = ( 1 + 2 )	4	5	
Gasto Corriente	39,987,428	12,168,863	52,156,291	33,862,004	33,851,191	18,294,286
Gasto de Capital	356,000	1,209,729	1,565,729	153,984	153,984	1,411,745
Amortización de la Deuda y Disminución de Pasivos	0	0	0	0	0	0
Pensiones y Jubilaciones	0	0	0	0	0	0
Participaciones	0	0	0	0	0	0
<b>Total del Gasto</b>	<b>40,343,428</b>	<b>13,378,592</b>	<b>53,722,020</b>	<b>34,015,988</b>	<b>34,005,175</b>	<b>19,706,032</b>

  
DR. JORGE ALFREDO GUILLÉN MUÑOZ  
RECTOR

  
M.B.A. MEGAN DANIELA CASTAÑEDA CAMARILLO  
DIRECTOR DE ADMINISTRACION Y FINANZAS






Universidad Tecnológica el Retoño  
 Estado Analítico del Ejercicio del Presupuesto de Egresos  
 Clasificación por Objeto del Gasto (Capítulo y Concepto)  
 Del 1 de Enero al 31 de Octubre de 2022

Concepto	Egresos					Subejercicio 6 = ( 3 - 4 )
	Aprobado	Ampliaciones/ (Reducciones)	Modificado	Devengado	Pagado	
	1	2	3 = ( 1 + 2 )	4	5	
<b>Servicios Personales</b>	<b>32,849,500</b>	<b>-4,756,212</b>	<b>28,093,288</b>	<b>20,079,773</b>	<b>20,079,773</b>	<b>8,013,515</b>
Remuneraciones al Personal de Carácter Permanente	10,214,700	647,787	10,862,487	8,800,880	8,800,880	2,061,608
Remuneraciones al Personal de Carácter Transitorio	9,432,600	-3,151,256	6,281,344	5,351,681	5,351,681	929,663
Remuneraciones Adicionales y Especiales	3,862,300	-920,963	2,941,337	1,556,363	1,556,363	1,384,974
Seguridad Social	4,915,600	-1,248,819	3,666,781	2,475,463	2,475,463	1,191,317
Otras Prestaciones Sociales y Económicas	4,424,300	-82,961	4,341,339	1,895,386	1,895,386	2,445,953
Previsiones	0	0	0	0	0	0
Pago de Estímulos a Servidores Públicos	0	0	0	0	0	0
<b>Materiales y Suministros</b>	<b>912,400</b>	<b>70,204</b>	<b>982,604</b>	<b>707,742</b>	<b>704,383</b>	<b>274,862</b>
Materiales de Administración, Emisión de Documentos y Artículos Oficiales	330,000	74,492	404,492	296,153	292,794	108,338
Alimentos y Utensilios	17,000	34,085	51,085	44,665	44,665	6,419
Materias Primas y Materiales de Producción y Comercialización	0	3,000	3,000	0	0	3,000
Materiales y Artículos de Construcción y de Reparación	40,000	12,833	52,833	18,179	18,179	34,653
Productos Químicos, Farmacéuticos y de Laboratorio	55,000	-9,443	45,557	42,548	42,548	3,010
Combustibles, Lubricantes y Aditivos	324,000	-80,026	243,974	182,693	182,693	61,280
Vestuario, Blancos, Prendas de Protección y Artículos Deportivos	86,400	31,019	117,419	93,869	93,869	23,550
Materiales y Suministros Para Seguridad	0	0	0	0	0	0
Herramientas, Refacciones y Accesorios Menores	60,000	4,245	64,245	29,635	29,635	34,611
<b>Servicios Generales</b>	<b>6,055,528</b>	<b>12,079,154</b>	<b>18,134,682</b>	<b>12,067,714</b>	<b>12,060,261</b>	<b>6,066,968</b>
Servicios Básicos	1,009,000	-356,198	652,802	605,702	605,702	47,100
Servicios de Arrendamiento	432,000	2,619,271	3,051,271	2,227,634	2,227,633	823,638
Servicios Profesionales, Científicos, Técnicos y Otros Servicios	1,718,000	6,595,957	8,313,957	5,821,227	5,821,227	2,492,730
Servicios Financieros, Bancarios y Comerciales	380,000	17,677	397,677	285,435	285,435	112,242
Servicios de Instalación, Reparación, Mantenimiento y Conservación	1,940,600	1,915,449	3,856,049	1,785,794	1,785,794	2,070,255
Servicios de Comunicación Social y Publicidad	160,000	313,683	473,683	470,323	470,323	3,360
Servicios de Traslado y Viáticos	0	208,607	208,607	155,102	155,102	53,505
Servicios Oficiales	150,000	252,856	402,856	392,727	385,274	10,129
Otros Servicios Generales	265,928	511,852	777,780	323,771	323,771	454,009
<b>Transferencias, Asignaciones, Subsidios y Otras Ayudas</b>	<b>170,000</b>	<b>4,775,716</b>	<b>4,945,716</b>	<b>1,006,775</b>	<b>1,006,775</b>	<b>3,938,941</b>
Transferencias Internas y Asignaciones al Sector Público	0	0	0	0	0	0
Transferencias al Resto del Sector Público	0	0	0	0	0	0
Subsidios y Subvenciones	0	0	0	0	0	0
Ayudas Sociales	170,000	4,775,716	4,945,716	1,006,775	1,006,775	3,938,941
Pensiones y Jubilaciones	0	0	0	0	0	0
Transferencias a Fideicomisos, Mandatos y Otros Análogos	0	0	0	0	0	0
Transferencias a la Seguridad Social	0	0	0	0	0	0
Donativos	0	0	0	0	0	0
Transferencias al Exterior	0	0	0	0	0	0
<b>Bienes Muebles, Inmuebles e Intangibles</b>	<b>230,000</b>	<b>1,218,207</b>	<b>1,448,207</b>	<b>153,984</b>	<b>153,984</b>	<b>1,294,223</b>
Mobiliario y Equipo de Administración	137,500	-120,224	17,276	14,326	14,326	2,950
Mobiliario y Equipo Educativo y Recreativo	92,500	1,313,465	1,405,965	114,783	114,783	1,291,183
Equipo e Instrumental Médico y de Laboratorio	0	0	0	0	0	0
Vehículos y Equipo de Transporte	0	0	0	0	0	0
Equipo de Defensa y Seguridad	0	0	0	0	0	0
Maquinaria, Otros Equipos y Herramientas	0	24,965	24,965	24,875	24,875	90
Activos Biológicos	0	0	0	0	0	0
Bienes Inmuebles	0	0	0	0	0	0
Activos Intangibles	0	0	0	0	0	0
<b>Inversión Pública</b>	<b>126,000</b>	<b>-8,477</b>	<b>117,523</b>	<b>0</b>	<b>0</b>	<b>117,523</b>
Obra Pública en Bienes de Dominio Público	0	0	0	0	0	0
Obra Pública en Bienes Propios	126,000	-8,477	117,523	0	0	117,523
Proyectos Productivos y Acciones de Fomento	0	0	0	0	0	0



Universidad Tecnológica el Retoño  
 Estado Analítico del Ejercicio del Presupuesto de Egresos  
 Clasificación por Objeto del Gasto (Capítulo y Concepto)  
 Del 1 de Enero al 31 de Octubre de 2022

Concepto	Egresos					Subejercicio 6 = ( 3 - 4 )
	Aprobado	Ampliaciones/ (Reducciones)	Modificado	Devengado	Pagado	
	1	2	3 = ( 1 + 2 )	4	5	
<b>Inversiones Financieras y Otras Provisiones</b>	0	0	0	0	0	0
Inversiones Para el Fomento de Actividades Productivas	0	0	0	0	0	0
Acciones y Participaciones de Capital	0	0	0	0	0	0
Compra de Títulos y Valores	0	0	0	0	0	0
Concesión de Préstamos	0	0	0	0	0	0
Inversiones en Fideicomisos, Mandatos y Otros Análogos	0	0	0	0	0	0
Otras Inversiones Financieras	0	0	0	0	0	0
Provisiones para Contingencias y Otras Erogaciones Especiales	0	0	0	0	0	0
<b>Participaciones y Aportaciones</b>	0	0	0	0	0	0
Participaciones	0	0	0	0	0	0
Aportaciones	0	0	0	0	0	0
Convenios	0	0	0	0	0	0
<b>Deuda Pública</b>	0	0	0	0	0	0
Amortización de la Deuda Pública	0	0	0	0	0	0
Intereses de la Deuda Pública	0	0	0	0	0	0
Comisiones de la Deuda Pública	0	0	0	0	0	0
Gastos de la Deuda Pública	0	0	0	0	0	0
Costo por Coberturas	0	0	0	0	0	0
Apoyos Financieros	0	0	0	0	0	0
Adeudos de Ejercicios Fiscales Anteriores (Adefas)	0	0	0	0	0	0
<b>Total del Gasto</b>	<b>40,343,428</b>	<b>13,378,592</b>	<b>53,722,020</b>	<b>34,015,988</b>	<b>34,005,175</b>	<b>19,706,032</b>

  
 DR. JORGE ALFREDO GUILLÉN MUÑOZ  
 RECTOR

  
 M.B.A. MEGAN DANIELA CASTAÑEDA CÁMARILLO  
 DIRECTOR DE ADMINISTRACIÓN Y FINANZAS





**Universidad Tecnológica el Retoño**  
**Estado Analítico del Ejercicio del Presupuesto de Egresos**  
**Clasificación Funcional (Finalidad y Función)**  
**Del 1 de Enero al 31 de Octubre de 2022**

Concepto	Egresos					Subejercicio 6 = ( 3 - 4 )
	Aprobado	Ampliaciones/ (Reducciones)	Modificado	Devengado	Pagado	
	1	2	3 = ( 1 + 2 )	4	5	
<b>Gobierno</b>	0	0	0	0	0	0
Legislación			0			0
Justicia			0			0
Coordinación de la Política de Gobierno			0			0
Relaciones Exteriores			0			0
Asuntos Financieros y Hacendarios			0			0
Seguridad Nacional			0			0
Asuntos de Orden Público y de Seguridad Interior			0			0
Otros Servicios Generales			0			0
<b>Desarrollo Social</b>	40,343,428	13,378,592	53,722,020	34,015,988	34,005,175	19,706,032
Protección Ambiental			0			0
Vivienda y Servicios a la Comunidad			0			0
Salud			0			0
Recreación, Cultura y Otras Manifestaciones Sociales			0			0
Educación	40,343,428	13,378,592	53,722,020	34,015,988	34,005,175	19,706,032
Protección Social			0			0
Otros Asuntos Sociales			0			0
<b>Desarrollo Económico</b>	0	0	0	0	0	0
Asuntos Económicos, Comerciales y Laborales en General			0			0
Agropecuaria, Silvicultura, Pesca y Caza			0			0
Combustibles y Energía			0			0
Minería, Manufacturas y Construcción			0			0
Transporte			0			0
Comunicaciones			0			0
Turismo			0			0
Ciencia, Tecnología e Innovación			0			0
Otras Industrias y Otros Asuntos Económicos			0			0
<b>Otras no Clasificadas en Funciones Anteriores</b>	0	0	0	0	0	0
Transacciones de la Deuda Pública / Costo Financiero de la Deuda			0			0
Transferencias, Participaciones y Aportaciones entre Diferentes Niveles y Ordenes de Gobierno			0			0
Saneamiento del Sistema Financiero			0			0
Adeudos de Ejercicios Fiscales Anteriores			0			0
<b>Total del Gasto</b>	<b>40,343,428</b>	<b>13,378,592</b>	<b>53,722,020</b>	<b>34,015,988</b>	<b>34,005,175</b>	<b>19,706,032</b>

DR. JORGE ALFREDO GUILLÉN MUÑOZ  
 RECTOR



M.B.A. MEGAN DANIELA CASTAÑEDA CAMARILLO  
 DIRECTOR DE ADMINISTRACIÓN Y FINANZAS




Universidad Tecnológica el Retoño  
 Endeudamiento Neto  
 Del 1 de Enero al 31 de Octubre de 2022

Identificación de Crédito o Instrumento	Contratación/Colocación	Amortización	Endeudamiento Neto
	A	B	C = A - B
<b>Creditos Bancarios</b>			
			0
			0
			0
			0
			0
			0
			0
			0
			0
			0
			0
			0
<b>Total Créditos Bancarios</b>	<b>0</b>	<b>0</b>	<b>0</b>

NO APLICA

<b>Otros Instrumentos de Deuda</b>			
			0
			0
			0
			0
			0
			0
			0
			0
			0
			0
			0
			0
			0
			0
<b>Total Otros Instrumentos de Deuda</b>	<b>0</b>	<b>0</b>	<b>0</b>

<b>TOTAL</b>	<b>0</b>	<b>0</b>	<b>0</b>
--------------	----------	----------	----------



DR. JORGE ALFREDO GUILLÉN MUÑOZ  
 RECTOR





M.B.A. MEGAN DANIELA CASTAÑEDA CAMARILLO  
 DIRECTOR DE ADMINISTRACION Y FINANZAS



Universidad Tecnológica el Retoño  
Intereses de la Deuda  
Del 1 de Enero al 31 de Octubre de 2022

Identificación de Crédito o Instrumento	Devengado	Pagado
<b>Créditos Bancarios</b>		
<b>Total de intereses de Créditos Bancarios</b>	<b>0</b>	<b>0</b>

NO APLICA

<b>Otros Instrumentos de Deuda</b>		
<b>Total de intereses de Otros Instrumentos de Deuda</b>	<b>0</b>	<b>0</b>

<b>TOTAL</b>	<b>0</b>	<b>0</b>
--------------	----------	----------

  
 DR. JORGE ALFREDO GUILLÉN MUÑOZ  
 RECTOR



  
 M.B.A. MEGAN DANIELA CASTAÑEDA CAMARILLO  
 DIRECTOR DE ADMINISTRACIÓN Y FINANZAS





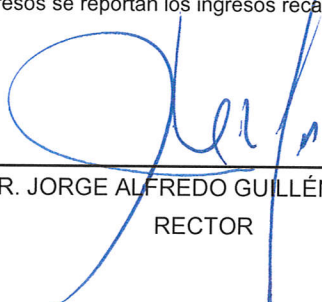
Universidad Tecnológica el Retoño  
Indicadores de Postura Fiscal  
Del 1 de Enero al 31 de Octubre de 2022  
(Cifras en pesos)


Concepto	Estimado/Aprobado	Devengado	Recaudado/Pagado
<b>I. Ingresos Presupuestarios (I=1+2)</b>	40,343,428	40,955,652	40,955,652
1. Ingresos del Gobierno de la Entidad Federativa <sup>1</sup>	0	0	0
2. Ingresos del Sector Paraestatal <sup>1</sup>	40,343,428	40,955,652	40,955,652
<b>II. Egresos Presupuestarios (II=3+4)</b>	40,343,428	34,015,988	34,005,175
3. Egresos del Gobierno de la Entidad Federativa <sup>2</sup>	0	0	0
4. Egresos del Sector Paraestatal <sup>2</sup>	40,343,428	34,015,988	34,005,175
<b>III. Balance Presupuestario (Superávit o Déficit) (III = I - II)</b>	0	6,939,664	6,950,477

Concepto	Estimado/Aprobado	Devengado	Recaudado/Pagado
<b>III. Balance presupuestario (Superávit o Déficit)</b>	0	6,939,664	6,950,477
<b>IV. Intereses, Comisiones y Gastos de la Deuda</b>	0	0	0
<b>V. Balance Primario (Superávit o Déficit) (V= III + IV)</b>	0	6,939,664	6,950,477

Concepto	Estimado/Aprobado	Devengado	Recaudado/Pagado
<b>A. Financiamiento</b>	0	0	0
<b>B. Amortización de la deuda</b>	0	0	0
<b>C. Financiamiento Neto</b>	0	0	0

1. Los Ingresos que se presentan son los ingresos presupuestarios totales sin incluir los ingresos por financiamientos. Los Ingresos del
2. Los egresos que se presentan son los egresos presupuestarios totales sin incluir los egresos por amortización. Los egresos del Gobierno de
3. Para Ingresos se reportan los ingresos recaudados; para egresos se reportan los egresos pagados

  
DR. JORGE ALFREDO GUILLÉN MUÑOZ  
RECTOR





M.B.A. MEGAN DANIELA CASTAÑEDA CAMARILLO  
DIRECTOR DE ADMINISTRACION Y FINANZAS



**BIS**  
UNIVERSITIES


Universidad Tecnológica el Retoño  
Flujo de Fondos  
Del 1 de Enero al 31 de Octubre de 2022  
(Pesos)

Concepto	Estimado / Aprobado	Devengado	Recaudado / Pagado
<b>Rubros de Ingresos</b>	<b>40,343,428</b>	<b>40,955,652</b>	<b>40,955,652</b>
Impuestos	0	0	0
Cuotas y Aportaciones de Seguridad Social	0	0	0
Contribuciones de Mejoras	0	0	0
Derechos	0	0	0
Productos	75,000	361,966	361,966
Aprovechamientos	0	0	0
Ingresos por Venta de Bienes, Prestación de Servicios y Otros Ingresos	7,183,000	9,159,018	9,159,018
Participaciones, Aportaciones, Convenios, Incentivos Derivados de la Transferencias, Asignaciones, Subsidios y Subvenciones, y Ingresos Derivados de Financiamientos	0	0	0
	33,085,428	31,434,668	31,434,668
	0	0	0
<b>Capítulos de Gasto</b>	<b>40,343,428</b>	<b>34,015,988</b>	<b>34,005,175</b>
Servicios Personales	32,849,500	20,079,773	20,079,773
Materiales y Suministros	912,400	707,742	704,383
Servicios Generales	605,528	12,067,714	12,060,261
Transferencias, Asignaciones, Subsidios y Otras Ayudas	170,000	1,006,775	1,006,775
Bienes Muebles, Inmuebles e Intangibles	230,000	153,984	153,984
Inversión Pública	126,000	0	0
Inversiones Financieras y Otras Provisiones	0	0	0
Participaciones y Aportaciones	0	0	0
Deuda Pública	0	0	0
<b>Total de las operaciones</b>	<b>0</b>	<b>6,939,664</b>	<b>6,950,477</b>

Bajo protesta de decir verdad declaramos que los Estados Financieros y sus Notas son razonablemente correctos y responsabilidad del emisor

  
DR. JORGE ALFREDO GUILLEN MUÑOZ  
RECTOR



  
M.B.A. MEGAN DANIELA CASTAÑEDA CAMARILLO  
DIRECTOR DE ADMINISTRACIÓN Y FINANZAS






Universidad Tecnológica el Retoño  
Gasto por Categoría Programática  
Del 1 de Enero al 31 de Octubre de 2022

Concepto	Egresos					Subejercicio 6 = ( 3 - 4 )
	Aprobado	Ampliaciones/ (Reducciones)	Modificado	Devengado	Pagado	
	1	2	3 = (1 + 2)	4	5	
<b>Programas</b>	<b>40,343,428</b>	<b>13,378,592</b>	<b>53,722,020</b>	<b>34,015,988</b>	<b>34,005,175</b>	<b>19,706,032</b>
Subsidios: Sector Social y Privado o Entidades Federativas y Municipios	0	0	0	0	0	0
Sujetos a Reglas de Operación	0	0	0	0	0	0
Otros Subsidios	0	0	0	0	0	0
Desempeño de las Funciones	<b>23,828,300</b>	<b>13,378,592</b>	<b>37,206,892</b>	<b>21,971,452</b>	<b>21,960,639</b>	<b>15,235,440</b>
Prestación de Servicios Públicos	23,828,300	13,378,592	37,206,892	21,971,452	21,960,639	15,235,440
Provisión de Bienes Públicos	0	0	0	0	0	0
Planeación, seguimiento y evaluación de políticas públicas	0	0	0	0	0	0
Promoción y fomento	0	0	0	0	0	0
Regulación y supervisión	0	0	0	0	0	0
Funciones de las Fuerzas Armadas (Únicamente Gobierno Federal)	0	0	0	0	0	0
Específicos	0	0	0	0	0	0
Proyectos de Inversión	0	0	0	0	0	0
Administrativos y de Apoyo	0	0	0	0	0	0
Apoyo al proceso presupuestario y para mejorar la eficiencia institucional	0	0	0	0	0	0
Apoyo a la función pública y al mejoramiento de la gestión	0	0	0	0	0	0
Operaciones ajenas	0	0	0	0	0	0
Compromisos	0	0	0	0	0	0
Obligaciones de cumplimiento de resolución jurisdiccional	0	0	0	0	0	0
Desastres Naturales	0	0	0	0	0	0
Obligaciones	0	0	0	0	0	0
Pensiones y jubilaciones	0	0	0	0	0	0
Aportaciones a la seguridad social	0	0	0	0	0	0
Aportaciones a fondos de estabilización	0	0	0	0	0	0
Aportaciones a fondos de inversión y reestructura de pensiones	0	0	0	0	0	0
Programas de Gasto Federalizado (Gobierno Federal)	<b>16,515,128</b>	<b>0</b>	<b>16,515,128</b>	<b>12,044,536</b>	<b>12,044,536</b>	<b>4,470,592</b>
Gasto Federalizado	16,515,128	0	16,515,128	12,044,536	12,044,536	4,470,592
Participaciones a entidades federativas y municipios	0	0	0	0	0	0
Costo financiero, deuda o apoyos a deudores y ahorradores de la banca	0	0	0	0	0	0
Adeudos de ejercicios fiscales anteriores	0	0	0	0	0	0
<b>Total del Gasto</b>	<b>40,343,428</b>	<b>13,378,592</b>	<b>53,722,020</b>	<b>34,015,988</b>	<b>34,005,175</b>	<b>19,706,032</b>

DR. JORGE ALFREDO GUILLEN MUÑOZ  
RECTOR



M.B.A. MEGAN DANIELA CASTAÑEDA CAMARILLO  
DIRECTOR DE ADMINISTRACION Y FINANZAS



CUENTA PÚBLICA 2022  
UNIVERSIDAD TECNOLÓGICA EL RETOÑO

NOTAS A LOS ESTADOS FINANCIEROS  
Al 31 de octubre de 2022

Con el propósito de dar cumplimiento a los artículos 46 y 49 de la Ley General de Contabilidad Gubernamental, los entes públicos deberán acompañar notas a los estados financieros cuyos rubros así lo requieran teniendo presente los postulados de revelación suficiente e importancia relativa con la finalidad, que la información sea de mayor utilidad para los usuarios.

A continuación se presentan los tres tipos de notas que acompañan a los estados, a saber:

- a) Notas de desglose;
- b) Notas de memoria (cuentas de orden), y
- c) Notas de gestión administrativa.

a) NOTAS DE DESGLOSE

D) NOTAS AL ESTADO DE SITUACIÓN FINANCIERA

Activo

1. Efectivo y Equivalentes

Representa el monto de efectivo disponible propiedad de UNIVERSIDAD TECNOLÓGICA EL RETOÑO, en instituciones bancarias, su importe se integra por:

A continuación se relacionan las cuentas que integran el rubro de efectivo y equivalentes:

Concepto	2022	2021
BANCOS/TESORERIA	14,057,345.58	9,269,497.08
INVERSIONES TEMPORALES (HASTA 3 MESES)	0	0
<b>Suma</b>	<b>14,057,345.58</b>	<b>9,269,497.08</b>





CUENTA PÚBLICA 2022  
UNIVERSIDAD TECNOLÓGICA EL RETOÑO

Representa el monto de efectivo disponible propiedad de **UNIVERSIDAD TECNOLÓGICA EL RETOÑO**, en instituciones bancarias, su importe se integra por:

Banco	Importe
BBVA BANCOMER	\$231,358.00
BANCO SANTANDER	\$13'594,607.00
<b>Suma</b>	<b>\$13'825,964.00</b>

#### Inversiones Temporales

Representa el monto de efectivo invertido por **UNIVERSIDAD TECNOLÓGICA EL RETOÑO**, la cual se efectúa a plazos que van de inversión a la vista hasta 90 días, su importe se integra por:

Banco	Importe
BBVA BANCOMER SA	\$ 0.00
SANTANDER	\$ 2'739,019.00
<b>Suma</b>	<b>\$2'739,019.00</b>

#### Fondos con Afectación Específica

Representan el monto de los fondos con afectación específica que deben financiar determinados gastos o actividades. Las Cuentas por Cobrar a Corto Plazo se integran por:

2y 3 Corresponde a los gastos por comprobar y anticipos de los cuales será necesario realizar una revisión detallada y depurar o reclasificar dichas cuentas.

#### Derechos a recibir Efectivo y Equivalentes y Bienes o Servicios a Recibir



**CUENTA PÚBLICA 2022**  
**UNIVERSIDAD TECNOLÓGICA EL RETOÑO**

Concepto	2022	2021
Inversiones financieras de Corto Plazo	2,316,456.00	1,738,813.24
<b>Suma</b>	<b>2,316,456.00</b>	<b>1,738,813.24</b>

Las Cuentas por Cobrar a Corto Plazo se integran por:

Concepto	2022	2022
1122-01 FUNCIONARIOS Y EMPLEADOS	-	-
1122-04 CUENTAS POR COBRAR	80,630.91	374,898.84
<b>Suma</b>	<b>80,630.91</b>	<b>374,898.84</b>

**Deudores Diversos por Cobrar a Corto Plazo**

Representa el monto de los derechos de cobro a favor del ente público por gastos por comprobar, principalmente relacionados con viáticos.

Concepto	2022	2021
1122-02 GASTOS POR COMPROBAR	5,594.73	5,594.73
<b>Suma</b>	<b>5,594.73</b>	<b>5,594.73</b>

**Otros Derechos a recibir Efectivo y Equivalentes a Corto Plazo**

Representan los derechos de cobro originados en el desarrollo de las actividades de la Universidad Tecnológica el Retoño, de los cuales se espera recibir una contraprestación representada en recursos, bienes o servicios; en un plazo menor o igual a doce meses, no incluidos en las cuentas anteriores,

Concepto	2022	2021
1122-03 DEUDORES DIVERSOS	30,873.65	30,873.65
<b>Suma</b>	<b>30,873.65</b>	<b>30,873.65</b>

**Bienes Disponibles para su Transformación o Consumo (inventarios)**



CUENTA PÚBLICA 2022  
UNIVERSIDAD TECNOLÓGICA EL RETOÑO

4 y 5. A la fecha y por la naturaleza de este organismo público no se cuenta con bienes para transformación o consumo.

**Inversiones Financieras**

6 y 7. Se cuenta con inversiones financieras en las cuentas:

18000125384 Donativos UTR Movilidad 2017 que ha generado rendimientos de 1'828,391.04

18000014752 que ha generado rendimientos de 910,628.04

**Bienes Muebles, Inmuebles e Intangibles**

8 y 9. En este rubro se encuentra el valor de los edificios, así como el valor catastral del terreno de la Universidad; asimismo durante el ejercicio se adquirió mobiliario y equipo comprados con Ingresos Propios.

Cabe destacar que ya se hizo el revaluó del Activo con el fin de tener una Conciliación Contable Patrimonial, esto en base a las facturas de los bienes muebles recopiladas desde que se fundó la Universidad por lo que se realizó el reconocimiento de bienes que no estaban integrados en el patrimonio.

**Bienes Inmuebles, Infraestructura y Construcciones en Proceso**

Se integra de la siguiente manera:

Concepto	2022
TERRENOS	\$ 2'841,300
BIENES INMUEBLES INFRAESTRUCTURA	\$ 150'443,081
OTROS BIENES INMUEBLES	\$ 705,551
CONSTRUCCIONES EN PROCESO EN BIENES PROPIAS	\$ 2'613,630
<b>Subtotal BIENES INMUEBLES, INFRAESTRUCTURA Y CONSTRUCCIONES EN PROCESO</b>	<b>\$156'603,562</b>

**Bienes Muebles, Intangibles y Depreciaciones**



Se integran de la siguiente manera:

<b>Concepto</b>	<b>2022</b>
MOBILIARIO Y EQUIPO DE ADMINISTRACIÓN	\$ 21'751,806
MOBILIARIO Y EQUIPO DE ADMINISTRACIÓN (BIENES EN COMODATO)	\$ 322,632
MOBILIARIO Y EQUIPO EDUCACIONAL Y RECREATIVO	\$ 7'979,810
VEHÍCULOS Y EQUIPO DE TRANSPORTE	\$ 1'897,802
EQUIPO MÉDICO Y DE LABORATORIO	\$ 138,857
EQUIPO DE DEFENSA Y SEGURIDAD	\$ 0
MAQUINARIA, OTROS EQUIPOS Y HERRAMIENTAS	\$ 4'740,530
<b>Subtotal BIENES MUEBLES</b>	<b>\$36'831,437</b>
SOFTWARE	\$ 436,712
PATENTES, MARCAS Y DERECHOS	\$ 5,702
LICENCIAS	\$ 738,662
<b>Subtotal ACTIVOS INTANGIBLES</b>	<b>\$1'181,076</b>
DEPRECIACIÓN ACUMULADA DE BIENES MUEBLES	(\$4'538,287)
DEPRECIACIÓN ACUMULADA DE BIENES INMUEBLES	(\$24'330,608)
DEPRECIACIÓN ACUMULADA DE INFRAESTRUCTURA	0
<b>Subtotal DEPRECIACIÓN, DETERIORO Y AMORTIZACIÓN ACUMULADA DE BIENES</b>	<b>(\$28'868,895)</b>
<b>Suma</b>	<b>\$9'143,618</b>

**Estimaciones y Deterioros**

10 y 11. No se tienen movimientos en estos rubros.

**Otros Activos**



11. Contrato de Comodato UTR/JUR-2019-COM-005 celebrado con la Universidad Tecnológica Metropolitana de Aguascalientes, firmado en enero de 2019

**Pasivo**

1, 2 y 3

Este género se compone de dos grupos, el Pasivo Circulante y el Pasivo No Circulante, en éstos inciden pasivos derivados de operaciones por servicios personales, cuentas por pagar por operaciones presupuestarias devengadas y contabilizadas al 31 de octubre del ejercicio correspondiente; pasivos por obligaciones laborales, a continuación se presenta la integración del pasivo

Concepto	2022	2021
PASIVO CIRCULANTE	\$ 1'393,445.00	\$2,767,393.67
PASIVO NO CIRCULANTE	\$ .00	\$ .00
<b>Suma de Pasivo</b>	<b>\$1'393,445.00</b>	<b>\$2,767,393.67</b>

**Pasivo**

- **Circulante**

Destacan entre las principales partidas del Pasivo Circulante las siguientes:

Concepto	Importe
SERVICIOS PERSONALES POR PAGAR A CORTO PLAZO	\$907,203.00
RETENCIONES Y CONTRIBUCIONES POR PAGAR A CORTO PLAZO	\$248,073.00
INGRESOS POR CLASIFICAR	\$ .00
PROVEEDORES POR PAGAR A CORTO PLAZO	\$40,872.00
OTRAS CUENTAS POR PAGAR A CORTO PLAZO	\$197,297.00
<b>TOTAL</b>	<b>\$1,393,445</b>





CUENTA PÚBLICA 2022  
UNIVERSIDAD TECNOLÓGICA EL RETOÑO

PROVEEDORES AL 31 OCTUBRE 2022

AXTEL, S.A.B. DE C.V.	\$8.00
SERVICIO INDUSTRIAL AUTOEXPRESS, SA DE CV	\$5,479.92
MOISES CORNEJO CAPETILLO	\$0.04
COMISION FEDERAL DE ELECTRICIDAD	\$0.75
MA. YOLANDA PONCE	\$540.00
TELEFONOS DE MEXICO SAB DE CV	\$0.01
EDAENA GONZALEZ GAYTAN	\$9,578.90
FERNANDO DE JESUS LÓPEZ LÓPEZ	\$3,359.36
GRUPO MULTICOMERCIAL MAGI S DE RL DE CV	\$2.78
JOSE MARTIN ORTIZ MARTINEZ	\$0.01
CARL BATIANY SUCCES	\$0.01
MARIA DEL ROSARIO DE FATIMA MERAS	\$453.52
UNIDAD DE GASOLINERAS S.A. DE C.V.	-\$53.22
LIMPIAGS S DE RL DE C.V.	\$0.01

**TOTAL PROVEEDORES \$19,370.09**



DOCUMENTO	PROVEEDOR	IMPORTE	RECURSO CON QUE SE PAGARÁ
RETENCIONES ISR	SAT	\$ 214,898	FEDERAL
RETENCIONES ISR PROF	SAT	\$ 11,873	PROPIOS
RETENCIONES IVA	SAT	\$ 0	FEDERAL
RETENCIÓN 2% ISN	SECRETARÍA DE FINANZAS	\$ 29,104	FEDERAL
IMSS	IMSS	\$ 88,413.66	FEDERAL
ISSSSPEA	ISSSSPEA	\$276,508.65	FEDERAL

Todos los pasivos son menores a 90 días.

“En cumplimiento a lo dispuesto en los artículos 46, fracción I, inciso d, y 52 de la Ley General de Contabilidad Gubernamental, y de conformidad con lo establecido en el capítulo VII, numeral III, inciso g) del Manual de Contabilidad Gubernamental emitido por el CONAC, el ente público informa lo siguiente:”

Se establece una Previsión de carácter laboral, económica y de seguridad social por \$872,565.02 (SUBSIDIO ESTATAL),

**II) NOTAS AL ESTADO DE ACTIVIDADES**

**Ingresos de Gestión**

1 y 2

CONCEPTO	IMPORTE
DERECHOS	\$0
PRODUCTOS	\$361,966.21
APROVECHAMIENTOS	\$0
INGRESOS POR VENTA DE BIENES Y PRESTACIÓN DE SERVICIOS	\$9,159,018.40
SUBSIDIO ESTATAL	\$ 13,827,000.00
SUBSIDIO FEDERAL	\$ 14,889,681.06
OTROS INGRESOS Y BENEFICIOS VARIOS	\$ 2,717,986.65

VARIOS	
--------	--

**Gastos y Otras Pérdidas**

No se tienen movimientos en estos rubros.

**III) NOTAS AL ESTADO DE VARIACIÓN EN LA HACIENDA PÚBLICA**

1. Durante este ejercicio las variaciones en la hacienda pública reflejan un incremento en la recuperación de Ingresos Propios, derivados del cobro de las colegiaturas y servicios adicionales que la Universidad ofrece a los alumnos y personal docente; el aumento en los bienes muebles adquiridos con los recursos provenientes de los Ingresos Propios; y el registro de los bienes inmuebles.

**IV) NOTAS AL ESTADO DE FLUJOS DE EFECTIVO**

**Efectivo y equivalentes**

1. El análisis de los saldos inicial y final que figuran en la última parte del Estado de Flujo de Efectivo en la cuenta de efectivo y equivalentes es como sigue:

CONCEPTO	2022	2021
Efectivo en Bancos –Tesorería (saldos iniciales)	\$ 9'280,706	\$ 11'785,346
Total de Efectivo y Equivalentes(saldos finales)	\$ 13'847,157	\$ 9'280,706

**V) CONCILIACIÓN ENTRE LOS INGRESOS PRESUPUESTARIOS Y CONTABLES, ASÍ COMO ENTRE LOS EGRESOS PRESUPUESTARIOS Y LOS GASTOS CONTABLES**

**CUENTA PÚBLICA 2022**  
**UNIVERSIDAD TECNOLÓGICA EL RETOÑO**

La conciliación se presentará atendiendo a lo dispuesto por el Acuerdo por el que se emite el formato de conciliación entre los ingresos presupuestarios y contables, así como entre los egresos presupuestarios y los gastos contables.

Universidad Tecnológica el Retoño Conciliación entre los Egresos Presupuestarios y los Gastos Contables Correspondiente del 1 de Enero al 31 de Octubre de 2022 (Cifras en pesos)		
<b>1.-TOTAL DE EGRESOS (PRESUPUESTARIOS)</b>		<b>\$34'015,988 00</b>
<b>2. MENOS EGRESOS PRESUPUESTARIOS NO CONTABLES</b>		<b>\$153,984.00</b>
MOBILIARIO Y EQUIPO DE ADMINISTRACIÓN	\$14,326.00	
MOBILIARIO Y EQUIPO EDUCACIONAL Y RECREATIVO	\$114,783.00	
EQUIPO E INSTRUMENTAL MÉDICO Y DE LABORATORIO	\$0.00	
VEHÍCULOS Y EQUIPO DE TRANSPORTE	\$0.00	
EQUIPO DE DEFENSA Y SEGURIDAD	\$0.00	
MAQUINARIA, OTROS EQUIPOS Y HERRAMIENTAS	\$24,875.00	
ACTIVOS BIOLÓGICOS	\$0.00	
BIENES INMUEBLES	\$0.00	
ACTIVOS INTANGIBLES	\$0.00	
OBRA PÚBLICA EN BIENES DE DOMINIO PÚBLICO	\$0.00	
OBRA PÚBLICA EN BIENES PROPIOS	\$0.00	
ACCIONES Y PARTICIPACIONES DE CAPITAL	\$0.00	
COMPRA DE TÍTULOS Y VALORES	\$0.00	
INVERSIONES EN FIDEICOMISOS, MANDATOS Y OTROS ANÁLOGOS	\$0.00	
PROVISIONES PARA CONTINGENCIAS Y OTRAS EROGACIONES ESPECIALES	\$0.00	
AMORTIZACIÓN DE LA DEUDA PÚBLICA	\$0.00	
ADEUDOS DE EJERCICIOS FISCALES ANTERIORES (ADEFAS)	\$0.00	
OTROS EGRESOS PRESUPUESTALES NO CONTABLES	\$0.00	
<b>3. MÁS GASTOS CONTABLES NO PRESUPUESTALES</b>		<b>\$5,108,634.00</b>
ESTIMACIONES, DEPRECIACIONES, DETERIOROS, OBSOLESCENCIA Y AMORTIZACIONES	\$5,108,634.00	
PROVISIONES	\$0.00	
DISMINUCIÓN DE INVENTARIOS	\$0.00	
AUMENTO POR INSUFICIENCIA DE ESTIMACIONES POR PÉRDIDA O DETERIORO U OBSOLESCENCIA	\$0.00	





**CUENTA PÚBLICA 2022**  
**UNIVERSIDAD TECNOLÓGICA EL RETOÑO**

AUMENTO POR INSUFICIENCIA DE PROVISIONES	\$0.00
OTROS GASTOS	\$0.00
CONSTRUCCIÓN EN BIENES NO CAPITALIZABLE	\$0.00
<b>4. TOTAL DE GASTO CONTABLE (4= 1 - 2 + 3)</b>	<b>\$38'970,638.00</b>

<b>Universidad Tecnológica el Retoño</b> <b>Conciliación entre los Ingresos Presupuestarios y Contables</b> <b>Correspondiente del 1 de Enero al 31 de Octubre de 2022</b> <b>(Cifras en pesos)</b>		
<b>1.-TOTAL DE INGRESOS PRESUPUESTARIOS</b>		<b>\$40'955,652.00</b>
<b>2. MÁS INGRESOS CONTABLES NO PRESUPUESTARIOS</b>		<b>0.00</b>
2.1 INGRESOS FINANCIEROS	\$0.00	
2.2 INCREMENTO POR VARIACIÓN DE INVENTARIOS	\$0.00	
2.3 DISMINUCIÓN DEL EXCESO DE ESTIMACIONES POR PÉRDIDA O DETERIORO U OBSOLESCENCIA	\$0.00	
2.4 DISMINUCIÓN DEL EXCESO DE PROVISIONES	\$0.00	
2.5 OTROS INGRESOS Y BENEFICIOS VARIOS	\$0.00	
2.6 OTROS INGRESOS CONTABLES NO PRESUPUESTARIOS	\$0.00	
<b>3. MENOS INGRESOS PRESUPUESTARIOS NO CONTABLES</b>		<b>\$0.00</b>
3.1 APROVECHAMIENTOS PATRIMONIALES	\$0.00	
3.2 INGRESOS DERIVADOS DE FINANCIAMIENTOS	\$0.00	
3.3 OTROS INGRESOS PRESUPUESTARIOS NO CONTABLES	\$0.00	
<b>4. INGRESOS CONTABLES (4= 1 + 2 - 3)</b>		<b>\$40'955,652.00</b>

b) NOTAS DE MEMORIA (CUENTAS DE ORDEN)



**2.1 CUENTAS DE ORDEN CONTABLE**

NOMBRE DE LA CUENTA	Saldo Inicial	Saldo Final
<b>VALORES</b>	\$0.00	\$0.00
VALORES EN CUSTODIA	\$0.00	\$0.00
CUSTODIA DE VALORES	\$0.00	\$0.00
INSTRUMENTOS DE CRÉDITO PRESTADOS A FORMADORES DE MERCADO	\$0.00	\$0.00
PRÉSTAMO DE INSTRUMENTOS DE CRÉDITO A FORMADORES DE MERCADO Y SU GARANTÍA	\$0.00	\$0.00
INSTRUMENTOS DE CRÉDITO RECIBIDOS EN GARANTÍA DE LOS FORMADORES DE MERCADO	\$0.00	\$0.00
GARANTÍA DE CRÉDITOS RECIBIDOS DE LOS FORMADORES DE MERCADO	\$0.00	\$0.00
<b>EMISIÓN DE OBLIGACIONES</b>	\$0.00	\$0.00
AUTORIZACIÓN PARA LA EMISIÓN DE BONOS, TÍTULOS Y VALORES DE LA DEUDA PÚBLICA INTERNA	\$0.00	\$0.00
AUTORIZACIÓN PARA LA EMISIÓN DE BONOS, TÍTULOS Y VALORES DE LA DEUDA PÚBLICA EXTERNA	\$0.00	\$0.00
EMISIONES AUTORIZADAS DE LA DEUDA PÚBLICA INTERNA Y EXTERNA	\$0.00	\$0.00
SUSCRIPCIÓN DE CONTRATOS DE PRÉSTAMOS Y OTRAS OBLIGACIONES DE LA DEUDA PÚBLICA INTERNA	\$0.00	\$0.00
SUSCRIPCIÓN DE CONTRATOS DE PRÉSTAMOS Y OTRAS OBLIGACIONES DE LA DEUDA PÚBLICA EXTERNA	\$0.00	\$0.00
CONTRATOS DE PRÉSTAMOS Y OTRAS OBLIGACIONES DE LA DEUDA PÚBLICA INTERNA Y EXTERNA	\$0.00	\$0.00
<b>AVALES Y GARANTÍAS</b>	\$0.00	\$0.00
AVALES AUTORIZADOS	\$0.00	\$0.00
AVALES FIRMADOS	\$0.00	\$0.00
FIANZAS Y GARANTÍAS RECIBIDAS POR DEUDAS A COBRAR	\$0.00	\$0.00
FIANZAS Y GARANTÍAS RECIBIDAS	\$0.00	\$0.00
FIANZAS OTORGADAS PARA RESPALDAR OBLIGACIONES NO FISCALES DEL GOBIERNO	\$0.00	\$0.00
FIANZAS OTORGADAS DEL GOBIERNO PARA RESPALDAR OBLIGACIONES NO FISCALES	\$0.00	\$0.00



**CUENTA PÚBLICA 2022**  
**UNIVERSIDAD TECNOLÓGICA EL RETOÑO**

<b>JUICIOS</b>	\$0.00	\$0.00
DEMANDAS JUDICIAL EN PROCESO DE RESOLUCIÓN	\$0.00	\$0.00
RESOLUCIÓN DE DEMANDAS EN PROCESO JUDICIAL	\$0.00	\$0.00
<b>INVERSIÓN MEDIANTE PROYECTOS PARA PRESTACIÓN DE SERVICIOS (PPS) Y SIMILARES</b>	\$0.00	\$0.00
CONTRATOS PARA INVERSIÓN MEDIANTE PROYECTOS PARA PRESTACIÓN DE SERVICIOS (PPS) Y SIMILARES	\$0.00	\$0.00
INVERSIÓN PÚBLICA CONTRATADA MEDIANTE PROYECTOS PARA PRESTACIÓN DE SERVICIOS (PPS) Y SIMILARES	\$0.00	\$0.00
<b>BIENES EN CONCESIONADOS O EN COMODATO</b>	\$0.00	\$0.00
BIENES BAJO CONTRATO EN CONCESIÓN	\$0.00	\$0.00
CONTRATO DE CONCESIÓN POR BIENES	\$0.00	\$0.00
BIENES BAJO CONTRATO EN COMODATO	\$0.00	\$0.00
CONTRATO DE COMODATO POR BIENES	\$0.00	\$0.00

**2.2 CUENTAS DE ORDEN PRESUPUESTARIA**

Nombre de la Cuenta	Saldo Inicial	Movimientos del Periodo		Saldo Final
		Cargos	Abonos	
CUENTAS DE ORDEN PRESUPUESTARIAS	\$0.00	\$28,833,805.18	\$28,833,805.18	\$0.00
<b>LEY DE INGRESOS</b>	\$0.00	\$8,088,016.93	\$8,088,016.93	\$0.00
LEY DE INGRESOS ESTIMADA	\$40,343,428.00	\$0.00	\$0.00	\$40,343,428.00
LEY DE INGRESOS POR EJECUTAR	\$13,646,918.39	\$3,489,522.60	\$1,108,971.73	\$11,266,367.52
MODIFICACIONES A LA LEY DE INGRESOS ESTIMADA	\$10,769,620.11	\$1,108,971.73	\$0.00	\$11,878,591.84
LEY DE INGRESOS DEVENGADA	\$0.00	\$3,489,522.60	\$3,489,522.60	\$0.00
LEY DE INGRESOS RECAUDADA	\$37,466,129.72	\$0.00	\$3,489,522.60	\$40,955,652.32
<b>PRESUPUESTO DE EGRESOS</b>	\$0.00	\$20,745,788.25	\$20,745,788.25	\$0.00
PRESUPUESTO DE EGRESOS APROBADO	\$40,343,428.00	\$0.00	\$0.00	\$40,343,428.00
PRESUPUESTO DE EGRESOS POR EJERCER	\$18,981,762.22	\$5,989,556.52	\$5,351,215.36	\$19,620,103.38
MODIFICACIONES AL PRESUPUESTO DE EGRESOS APROBADO	\$9,551,633.46	\$2,162,598.14	\$5,989,556.52	\$13,378,591.84
PRESUPUESTO DE EGRESOS COMPROMETIDO	\$30,160.00	\$3,188,617.22	\$3,132,848.94	\$85,928.28







CUENTA PÚBLICA 2022  
UNIVERSIDAD TECNOLÓGICA EL RETOÑO

PRESUPUESTO DE EGRESOS DEVENGADO	\$730.80	\$3,132,848.94	\$3,122,767.38	\$10,812.36
PRESUPUESTO DE EGRESOS EJERCIDO	\$26,633.10	\$3,122,767.38	\$3,149,400.05	\$0.43
PRESUPUESTO DE EGRESOS PAGADO	\$30,855,775.34	\$3,149,400.05	\$0.00	\$34,005,175.39

**c) NOTAS DE GESTIÓN ADMINISTRATIVA**

**1. Introducción**

La Universidad Tecnológica El Retoño, es una universidad situada en el municipio de El Llano, que pertenece al Estado de Aguascalientes. Actualmente atiende a jóvenes del propio municipio y otros del Estado de Aguascalientes, además de algunos provenientes de localidades de los estados de Zacatecas y Jalisco.

La Universidad Tecnológica El Retoño actualmente cuenta con una matrícula inscrita de 931 alumnos, atendidos por una plantilla de personal de 133 empleados entre directivos, administrativos, personal docente y personal de apoyo.

Considerando que la Universidad es un Ente Público y dentro de sus obligaciones más relevantes se encuentra la generación y presentación de información transparente, oportuna y confiable, es necesario que la información financiera se emita observando los requisitos mencionados, lo que favorece la adecuada toma de decisiones, permitiendo así el buen funcionamiento de la Universidad, buscando siempre alcanzar los objetivos definidos en la misión, visión y valores.

**2. Panorama Económico y Financiero**

La Universidad Tecnológica El Retoño actualmente cuenta con tres principales fuentes de financiamiento: Subsidio Ordinario Estatal, Subsidio Ordinario Federal e Ingresos Propios, que permiten cubrir las necesidades propias de la operación que principalmente se aplican en el capítulo 1000, 2000 y 3000, seguramente generará la necesidad de incrementar la plantilla de personal, así como los gastos de operación de la misma, de tal forma que será necesario gestionar para conseguir más apoyos, solicitar más recursos al Estado y/o a la Federación, o desarrollar proyectos internos que favorezcan la captación de ingresos propios de la Universidad.

**3. Autorización e Historia**

La fecha de creación de esta Universidad Tecnológica es el día 12 de febrero de 2013 según consta en el periódico oficial del Estado de Aguascalientes de esa misma fecha.



#### 4. Organización y Objeto Social

- a) Objeto social: Educación a Nivel Superior bajo la modalidad Bilingüe, Internacional y Sustentable.
- b) Principal actividad: Educación a Nivel Superior bajo la modalidad Bilingüe, Internacional y Sustentable.
- c) Ejercicio fiscal: 2022
- d) Régimen jurídico: Organismo Público Descentralizado de la Administración Pública Estatal dotada de personalidad jurídica y patrimonio propio.
- e) Consideraciones fiscales del ente: se tiene la obligación de retenedor de ISR derivada de honorarios, sueldos; así como también tiene la obligación de pagar las cuotas obrero patronales ante el IMSS e ISSSPEA, los impuestos estatales derivados de una relación laborar (ISN).
- f) Estructura organizacional básica: La estructura organizacional se constituye de acuerdo al analítico de sueldos que nos autoriza la Coordinación General de Universidades Tecnológicas y Politécnicas.

#### 5. Bases de Preparación de los Estados Financieros

En la preparación y emisión de los estados financieros de la Universidad Tecnológica El Retoño se ha tratado de observar la normatividad emitida y las disposiciones legales aplicables como organismo público descentralizado.

#### 6. Políticas de Contabilidad Significativas

Actualmente la Universidad Tecnológica El Retoño no tiene definidas políticas de contabilidad y solo observa las que son de aplicación general para todos los organismos públicos descentralizados.

#### 7. Posición en Moneda Extranjera y Protección por Riesgo Cambiario

- a) Activos en moneda extranjera: No se cuenta con activos en moneda extranjera.
- b) Pasivos en moneda extranjera: No se cuenta con pasivos en moneda extranjera.
- c) Posición en moneda extranjera: No se cuenta con Posición en moneda extranjera.
- d) Tipo de cambio: No Aplica, ya que no se realizaron operaciones en moneda extranjera.
- e) Equivalente en moneda nacional: No Aplica.

#### 8. Reporte Analítico del Activo



**CUENTA PÚBLICA 2022**  
**UNIVERSIDAD TECNOLÓGICA EL RETOÑO**

La Universidad Tecnológica El Retoño está en proceso de conciliar los Activos no circulantes debidamente contra el inventario físico, así con el registro correspondiente de las depreciaciones que vienen de ejercicios anteriores, conforme a las “principales reglas de registro y valoración del patrimonio y la guía de la vida útil estimada y porcentajes de depreciación”, ambos emitidos por el CONAC.

**9. Fideicomisos, Mandatos y Análogos No Aplica**

**10. Reporte de la Recaudación**

A continuación, se presenta la tabla donde se puede mostrar el importe estimado de los ingresos contra los recaudados.

CONCEPTO	IMPORTE ESTIMADO	IMPORTE RECAUDADO
DERECHOS	\$0.00	\$0.00
PRODUCTOS	\$137,500	\$361,966.21
APROVECHAMIENTOS	\$0.00	\$0
INGRESOS POR VENTA DE BIENES, PRESTACIÓN DE SERVICIOS Y OTROS INGRESOS	\$5,716,604,000	\$9,159,018.40
SUBSIDIO ESTATAL	\$ 13'827,000.00	\$16'545,003.00
SUBSIDIO FEDERAL	\$ 14'889,576.00	\$ 14'889,681.00
PROGRAMA DE FORTALECIMIENTO A LA CALIDAD EDUCATIVA	\$0.00	\$0.00
OTROS INGRESOS Y BENEFICIOS VARIOS	\$0.00	\$0.00

**11. Información sobre la Deuda y el Reporte Analítico de la Deuda No aplica**

**12. Calificaciones otorgadas No aplica**



### 13. Proceso de Mejora

En cuanto a los procesos de mejora implementados por la Universidad Tecnológica El Retoño, se recibió la Certificación de las áreas Académicas, bajo la Norma ISO 9001:2015; y se integró el comité de control interno conforme a las Normas de Control Interno, lo cual nos permitirá ofrecer un servicio de mayor calidad y asimismo nos permitirá medir de manera más objetiva los logros, así como detectar los puntos de mejora dentro de la institución.

### 14. Información por Segmentos

No aplica


### 15. Eventos Posteriores al Cierre

No aplica

### 16. Partes Relacionadas

En la Universidad Tecnológica El Retoño no existen partes relacionadas que pudieran ejercer influencia significativa sobre la toma de decisiones financieras y operativas.

### 17. Responsabilidad Sobre la Presentación Razonable de la Información Contable



DR. JORGE ALFREDO GUILLEN MUÑOZ  
RECTOR



MBA MEGAN DANIELA CASTAÑEDA CAMARILLO  
DIRECCIÓN DE ADMINISTRACIÓN Y FINANZAS